

Caractéristiques environnementales et/ou sociales

Digital Funds - Digital Stars Continental Europe



LEI : 5299005TLFT3PU3JF448

Par **investissement durable**, on entend un investissement dans une activité économique qui contribue à un objectif environnemental ou social, pour autant qu'il ne cause de préjudice important à aucun de ces objectifs et que les sociétés bénéficiaires des investissements appliquent des pratiques de bonne gouvernance.

La **taxinomie de l'UE** est un système de classification institué par le règlement (UE) 2020/852, qui dresse une liste d'**activités économiques durables sur le plan environnemental**. Ce règlement ne dresse pas de liste d'activités économiques durables sur le plan social. Les investissements durables ayant un objectif environnemental ne sont pas nécessairement alignés sur la taxinomie.



Les **indicateurs de durabilité** évaluent la mesure dans laquelle les caractéristiques environnementales ou sociales promues par le produit financier sont atteintes.

Ce produit financier avait-il un objectif d'investissement durable ?

Oui Non

Il a réalisé des investissements durables ayant un objectif environnemental :

dans des activités économiques qui sont considérées comme durables sur le plan environnemental au titre de la taxinomie de l'UE

dans des activités économiques qui ne sont pas considérées comme durables sur le plan environnemental au titre de la taxinomie de l'UE

Il a réalisé des investissements durables ayant un objectif social :

Il promouvait des caractéristiques environnementales et/ou sociales (E/S) et bien qu'il n'ait pas eu d'objectif d'investissement durable, il présentait une proportion de 0% d'investissements durables.

ayant un objectif environnemental dans des activités économiques qui sont considérées comme durables sur le plan environnemental au titre de la taxinomie de l'UE

ayant un objectif environnemental dans des activités économiques qui ne sont pas considérées comme durables sur le plan environnemental au titre de la taxinomie de l'UE

ayant un objectif social

Il promouvait des caractéristiques E/S, mais n'a pas réalisé d'investissements durables

Dans quelle mesure les caractéristiques environnementales et/ou sociales promues par ce produit financier ont-elles été atteintes ?

Les risques liés aux droits de l'Homme, au travail, à l'environnement et à la corruption peuvent se traduire par des risques pour la réputation et les finances d'une entreprise, et par conséquent en un risque pour l'investisseur final. Ainsi, nous excluons les entreprises présentant un niveau élevé de controverse ESG. Nous utilisons à cet effet la base de données externe RepRisk. RepRisk nous aide à réduire les zones d'ombres et à faire la lumière sur les risques ESG et de conduite des affaires liés à nos investissements.

Grâce à ce filtre d'exclusion basé sur les controverses ESG, les considérations normatives et certains secteurs, le fonds favorise les caractéristiques environnementales et sociales, telles que : le respect des droits de l'homme et des droits du travail, la paix, la prévention des risques environnementaux, la prévention des impacts sur la biodiversité, la réduction des émissions de carbone liées à l'industrie du charbon, la santé publique.

● *Quelle a été la performance des indicateurs de durabilité ?*

Les indicateurs de durabilité utilisés sont :

RepRisk Index (RRI): Le RRI, ou RepRisk Index, est une mesure propriétaire développée par RepRisk qui permet de capturer et de quantifier le risque de réputation d'une entreprise sur des considérations ESG. Le RRI n'est pas une mesure de la réputation, mais plutôt un indicateur du risque pour la réputation d'une entreprise ou d'une entité liée aux critères ESG. Cet indicateur permet de comparer une société avec ses pairs, ainsi que de suivre l'évolution de son risque de réputation dans le temps. En somme, le RRI facilite l'évaluation des risques ESG et de réputation préalablement au financement ou à l'investissement dans une entreprise particulière.

Le RRI est un score de 0 (moins risqué) à 100 (extrêmement risqué) : 0-24 implique un risque faible, 25-49 implique un risque modéré, 50-59 implique un risque élevé, 60-74 implique un risque très élevé, et enfin 75-100 implique un risque de réputation extrêmement élevé.

RRI E, RRI S: indicateurs composant le RRI. Ils quantifient respectivement le risque de réputation d'une entreprise concernant les questions environnementales et les questions sociales.

Peak RRI: dérivé du RRI, il s'agit de la valeur maximale, entre 0 et 100, atteinte par le RRI au cours des deux dernières années.

Au 31.12.2022, voici comment les indicateurs ont performé :

- Le RRI du fonds est de 11/100
- Le RRI E du fonds est de 2
- Le RRI S du fonds est de 4
- Le Peak RRI du fonds est de 20/100

● **...et par rapport aux périodes précédentes ?**

	<i>RRI</i>	<i>RRI E</i>	<i>RRI S</i>	<i>Peak RRI</i>
Année 2022	11	2	4	20

● **Quels étaient les objectifs des investissements durables que le produit financier entendait partiellement réaliser et comment l'investissement durable a-t-il contribué à ces objectifs?**

Non applicable car le fonds ne fera pas d'investissements durables.

● **Dans quelle mesure les investissements durables que le produit financier a partiellement réalisés n'ont-ils pas causé de préjudice important à un objectif d'investissement durable sur le plan environnemental ou social?**

Non applicable car le fonds ne fera pas d'investissements durables.

● **Comment les indicateurs concernant les incidences négatives ont-ils été pris en considération ?**

Non applicable car le fonds ne fera pas d'investissements durables.

● **Les investissements durables étaient-ils conformes aux principes directeurs de l'OCDE à l'intention des entreprises multinationales et aux principes directeurs des Nations unies relatifs aux entreprises et aux droits de l'homme ?**

Description détaillée:

Non applicable car le fonds ne fera pas d'investissements durables.

La taxinomie de l'UE établit un principe consistant à «ne pas causer de préjudice important» en vertu duquel les investissements alignés sur la taxinomie ne devraient pas causer de préjudice important aux objectifs de la taxinomie de l'UE et qui s'accompagne de critères spécifiques de l'Union.

Le principe consistant à «ne pas causer de préjudice important» s'applique uniquement aux investissements sous-jacents au produit financier qui prennent en compte des critères de l'Union européenne en matière d'activités économiques durables sur le plan environnemental. Les investissements sous-jacents à la portion restante de ce produit financier ne prennent pas en compte les critères de l'Union en matière d'activités économiques durables sur le plan environnemental.

Tout autre investissement durable ne doit pas non plus porter gravement atteinte aux objectifs environnementaux ou sociaux.

Comment ce produit financier a-t-il pris en considération les principales incidences négatives sur les facteurs de durabilité?

Le champ de recherche principal de RepRisk est composé de 28 problématiques ESG qui sont vastes, complètes et mutuellement exclusives. Ces 28 enjeux orientent l'ensemble du processus de recherche, et chaque incident de risque dans la plateforme de risque ESG de RepRisk est lié à au moins une de ces questions. RepRisk couvre des problématiques telles que le changement climatique, les émissions de gaz à effet de serre, la pollution mondiale, les impacts sur les paysages, les écosystèmes et la biodiversité, la pollution locale et les déchets.

En outre, RepRisk couvre 73 'Topic Tags', qui sont des 'sujets brûlants' et des thèmes ESG qui constituent une extension du champ de recherche principal de RepRisk, à savoir les 28 questions ESG. Ces tags sont spécifiques et thématiques, et un tag peut être lié à plusieurs principales incidences négatives (PAI) obligatoires. Certains de ces tags sont la gestion de l'énergie, la spéculation sur les produits agricoles, les feux de forêt, les forêts à haute valeur de conservation, la pêche abusive/illégitime, la pollution de l'air, l'extraction de sable et le dragage, la gestion des eaux usées, l'inégalité de genre, les armes nucléaires.

Par conséquent, les principales incidences négatives sont prises en compte de manière qualitative par le biais de scores agrégés fournis par RepRisk sur la base des enjeux et des tags mentionnés ci-dessus.

Les **principales incidences négatives** correspondent aux incidences négatives les plus significatives des décisions d'investissement sur les facteurs de durabilité liés aux questions environnementales, sociales et de personnel, au respect des droits de l'homme et à la lutte contre la corruption et les actes de corruption.





Quels ont été les principaux investissements de ce support d'investissement?

La liste comprend les investissements constituant **la plus grande proportion d'investissements** du produit financier au cours de la période de référence, à savoir: 22,78%

<i>Investissements les plus importants</i>	<i>Secteur</i>	<i>% d'actifs Pays</i>
AKER SOLUTIONS ASA	Industries extractives	2,34% Norvege
TENARIS S.A.	Industrie	2,11% Luxembourg
HEXATRONIC GROUP AB	Industrie	1,91% Suede
BANCO BILBAO VIZCAYA ARGENTARIA SOCIEDAD ANONIMA	Services financiers	1,78% Espagne
AIXTRON SE	Industrie	1,59% Allemagne
EDENRED	Activités de service	1,58% France
D'leteren Group	Commerce de gros et de détail	1,35% Belgique
IMCD N.V.	Industrie	1,30% Pays-Bas
Neste Oyj	Commerce de gros et de détail	1,28% Finlande
Randstad N.V.	Activités de service	1,27% Pays-Bas
AIB GROUP PUBLIC LIMITED COMPANY	Services financiers	1,27% Irlande
TORM PLC	Transport et stockage	1,26% Royaume-Uni
HERMES INTERNATIONAL	Industrie	1,26% France
VERBIO Vereinigte BioEnergie AG	Industrie	1,25% Allemagne
SOCIETE BIC	Industrie	1,23% France



Quelle était la proportion d'investissements liés à la durabilité ?

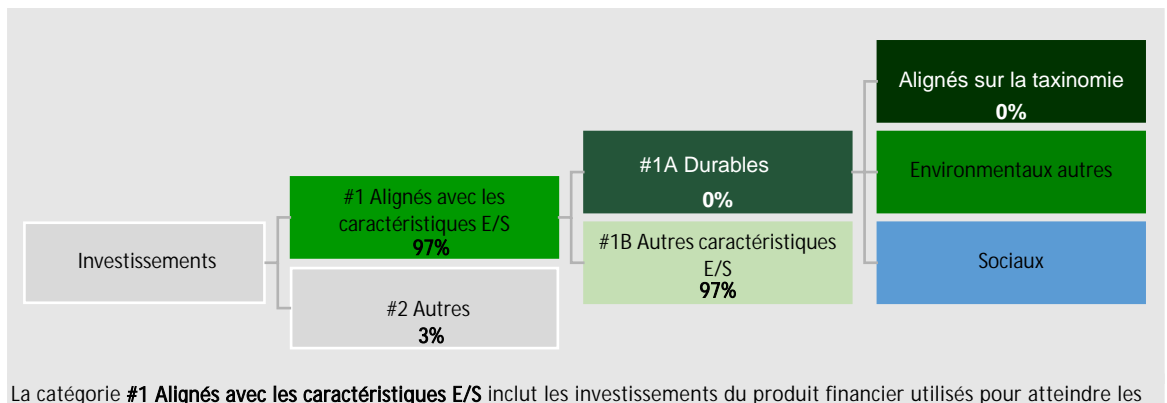
L'**allocation d'actifs** décrit la part des investissements dans des actifs spécifiques.

● Quelle était l'allocation des actifs ?

- #1 Aligned with E/S characteristics: 97%
- #1A Sustainable: 0%
- Taxonomy aligned : 0%
- Other environmental: 0%
- Social: 0%
- #1B Other E/S characteristics: 97%
- #2 Other: 3%

Les activités alignées sur la taxinomie sont exprimées en pourcentage:

- **du chiffre d'affaires** pour refléter la part des revenus provenant des activités vertes des sociétés bénéficiaires des investissements;
- **des dépenses d'investissement** (Capex) pour montrer les investissements verts réalisés par les sociétés bénéficiaires des investissements pour une économie verte par exemple;
- **des dépenses d'exploitation** (Opex) pour refléter les activités opérationnelles vertes des sociétés bénéficiaires des investissements.



La catégorie **#1 Alignés avec les caractéristiques E/S** inclut les investissements du produit financier utilisés pour atteindre les caractéristiques environnementales ou sociales promues par le produit financier.


La catégorie **#2 Autres** inclut les investissements restants du produit financier qui ne sont ni alignés sur les caractéristiques environnementales ou sociales, ni considérés comme des investissements durables.

La catégorie **#1 Aligné avec les caractéristiques E/S** comprend :

- La sous catégorie **#1A Durable** couvrant les investissements durables ayant des objectifs environnementaux ou sociaux ;
- La sous catégorie **#1B Autre caractéristiques E/S** couvrant les investissements alignés sur les caractéristiques environnementales ou sociales qui ne sont pas considérés comme des investissements durables.

● Dans quels secteurs économiques les investissements ont-ils été faits ?

Exposition sectorielle



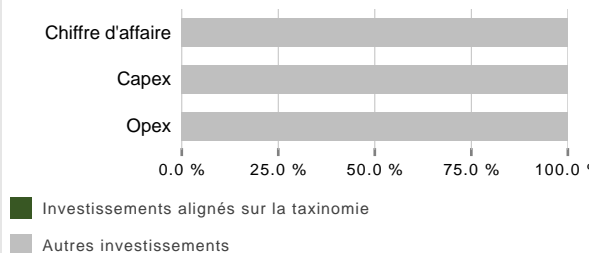
Dans quelle mesure les investissements durables ayant un objectif environnemental étaient-ils alignés sur la taxinomie de l'UE?

Les **activités habilitantes** permettent directement à d'autres activités de contribuer de manière substantielle à la réalisation d'un objectif environnemental.

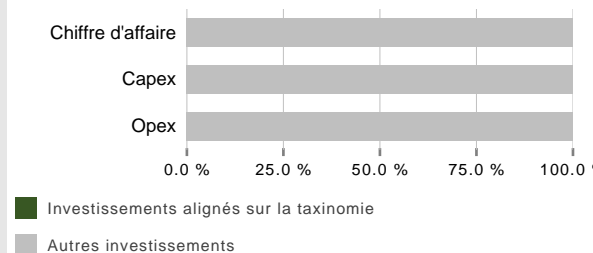
Les **activités transitoires** sont des activités pour lesquelles il n'existe pas encore de solutions de remplacement sobres en carbone et, entre autres, dont les niveaux d'émissions de gaz à effet de serre correspondent aux meilleures performances réalisables.

Les graphiques ci-dessous font apparaître en vert le pourcentage d'investissements alignés sur la taxinomie de l'UE. Etant donné qu'il n'existe pas de méthodologie appropriée pour déterminer l'alignement des obligations souveraines* sur la taxinomie, le premier graphique montre l'alignement sur la taxinomie par rapport à tous les investissements du produit financier, y compris les obligations souveraines, tandis que le deuxième graphique représente l'alignement sur la taxinomie uniquement par rapport aux investissements du produit financier autre que les obligations souveraines.

1. Alignement à la taxinomie des investissements, obligations souveraines incluses*



2. Alignement à la taxinomie des investissements, obligations souveraines exclues*



* Aux fins de ces graphiques, les « obligations souveraines » comprennent toutes les expositions souveraines.

- **Quelle a été la part des investissements réalisés dans des activités transitoires et habilitantes?**

Non applicable

- **Où se situe le pourcentage d'investissements alignés sur la taxinomie de l'UE par rapport aux périodes de référence précédentes ?**

Période de référence

Investissements alignés sur la taxinomie de l'UE(%)



Quelle était la part des investissements durables ayant un objectif environnemental non alignés sur la taxinomie de l'UE?

Non applicable



Quelle était la part des investissements durables sur le plan social ?

Non applicable

Le symbole représente des investissements durables ayant un objectif environnemental qui **ne tiennent pas compte des critères** en matière d'activités économiques durables sur le plan environnemental au titre du règlement (UE) 2020/852.



Quels étaient les investissements inclus dans la catégorie «autres», quel était leur finalité et existait-il des garanties environnementales ou sociales minimales ?

Non applicable



Quelles mesures ont été prises pour respecter les caractéristiques environnementales et/ou sociales au cours de la période de référence ?

La société de gestion a mis en place plusieurs critères d'exclusion pour répondre aux caractéristiques environnementales et sociales promues par le fonds tels que les exclusions normatives, les exclusions concernant les secteurs du charbon, du nucléaire, pétrole et gaz non-conventionnels, huile de palme, OGM, pesticides ainsi que l'exclusion des sociétés ayant un indicateurs de controverses environnementale ou sociale élevés.



Quelle a été la performance de ce produit financier par rapport à l'indice de référence durable ?

- *En quoi l'indice de référence différait-il d'un indice de marché large ?*

Non applicable

- *Quelle a été la performance de ce produit financier au regard des indicateurs de durabilité visant à déterminer l'alignement de l'indice de référence sur l'objectif d'investissement durable ?*

Non applicable

- *Quelle a été la performance de ce produit financier par rapport à l'indice de référence ?*

Non applicable

- *Quelle a été la performance de ce produit financier par rapport à l'indice de marché large ?*

Non applicable

Les **indices de référence** sont des indices permettant de mesurer si le produit financier atteint les caractéristiques environnementales ou sociales qu'il promeut.